



Urban Supply System: Benutzerhandbuch Web-Portal

Version 3

Historie der Dokumentenversion

Stand: 2023/04
Rev.: 3
Verantwortlich: Patrick Hünlein
Verteiler:

Ansprechpartner:

Patrick Hünlein

Project Manager Logistics & Supply Chain Management

Tel.: 0 60 21 / 44 77 217

E-Mail: patrick.huenlein@urban-group.com

Stand:	Rev.:	Kapitel:	Autor:	Änderungsgrund/ Bemerkungen:
04/2023	3	1	P.Hünlein	Änderung Links

Inhaltsverzeichnis


1. Log-In	3
2. Startmaske.....	4
3. Transportauftrag Erstellung.....	5
4. Transportauftrag Übersicht.....	10

1. Log-In

Die Anmeldung erfolgt via Urban Homepage über Kunden-Login → Urban Supply System → Webportal öffnen

Oder sie finden den Zugang direkt unter <https://urbansupplysystem.urban-group.com/register>

Bei der ersten Anmeldung registrieren Sie sich bitte unter „Sign Up“



Login into your account




Username or Email

Password

Remember me

Nach erfolgreicher Registrierung werden Sie von uns innerhalb weniger Stunden manuell freigeschaltet. Sie erhalten dazu eine separate Benachrichtigung per Mail.

Zur Anmeldung loggen Sie sich bitte mit Ihren gewählten Daten (Username/Email und Passwort) ein:



Login into your account



Username or Email

Password


Remember me

Wenn sie ihr Passwort vergessen habe, klicken Sie bitte auf den Button: (forgot password) und vergeben sich ein neues Passwort.

2. Startmaske

Bitte öffnen sie zunächst: <https://urbansupplysystem.urban-group.com/login>

Nach dem Log-In gelangen Sie auf die Startmaske:



Cockpit  Supply System ▾

Logged in as Logout  DE

Terminverwaltung
Transportauftrag Erstellung
Transportauftrag Übersicht

 **urban**
LEADING LOGISTICS

Herzlich willkommen!

Ihr Ansprechpartner:

John Doe
Telefon:
Fax:
Email:

Hier sehen Sie den für Sie zuständigen Ansprechpartner bei Urban mit Kontaktdaten für evtl. Rückfragen

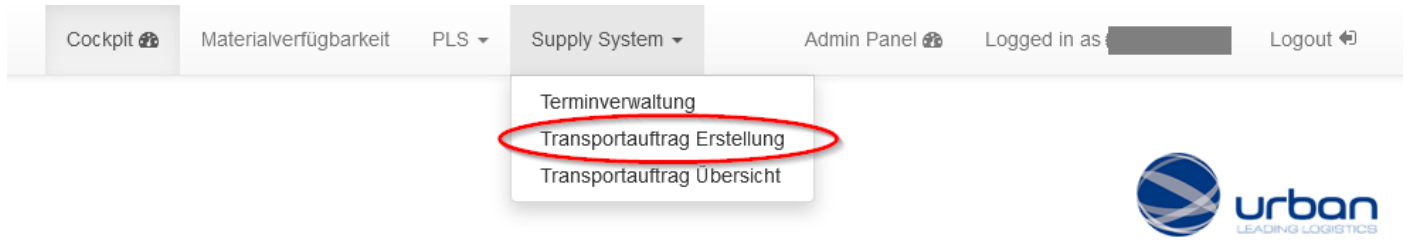
Ferner werden auch weitere Ansprechpartner für jeden zu beliefernden Standort separat angezeigt.

Im oberen Teil unter „Supply System“ finden Sie den Zugang für die verschiedenen Teilbereiche

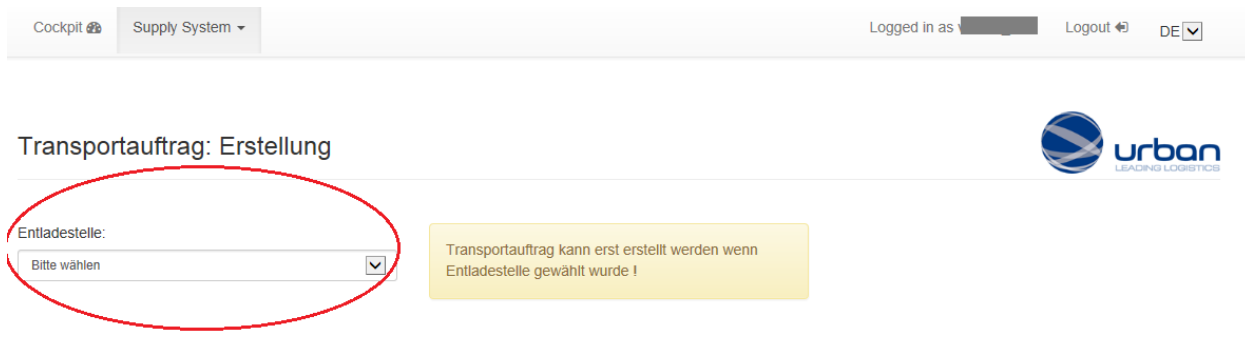
- Transportauftrag Erstellung
- Transportauftrag Übersicht

Je nach zugewiesener Rolle, können sie unter Umständen nicht alle Teilbereiche sehen und nutzen. (Die Funktion Terminverwaltung ist in der aktuellen USS-Version deaktiviert. Bei Fragen dazu wenden sie sich bitte an einen Ansprechpartner bei Urban)

3. Transportauftrag Erstellung



Im Bereich „Transportauftrag Erstellung“ können Sie einen Abholauftrag erstellen und online an Urban übermitteln.



50 Einträge anzeigen Suchen

Lagerort	Bestell-Nr	Pos.	Teile-Nr	Einteilungsdatum	Einteilungs-Mg.	Abholdatum	Abholmenge	Menge/VP-Einh.	Status
1231	5500089647	00010	3915432210	08.02.2016	500,00	05.02.2016	<input type="text" value="500,00"/>	<input type="text" value="500,00"/>	!
1228	5500090044	00010	1814407719	10.02.2016	200,00	08.02.2016	<input type="text" value="200,00"/>	<input type="text" value="200,00"/>	!
1228	5500090044	00010	1814407719	17.02.2016	200,00	15.02.2016	<input type="text" value="200,00"/>	<input type="text" value="200,00"/>	!

Wählen Sie nun durch Anklicken des kleinen Felds alle Einteilungen aus, die der Transportauftrag beinhalten soll. Sollte die Abholmenge von der eigentlich vorgegebenen Einteilungsmenge abweichen, können Sie im Feld „Abholmenge“ die Menge entsprechend überschreiben.

Sofern Sie keine VDA-Labels drucken möchten, müssen Sie im Feld „Menge/VP-Einheit“ keine Änderung vornehmen.

Cockpit Supply System Logged in as Logout DE

Transportauftrag: Erstellung

Entladestelle:
Urban Transporte GmbH , Germanenstr. 28, 63741 Aschaff

Positionen selektiert: 1 **Transportauftrag erstellen**

50 Einträge anzeigen Suchen

Lagerort	Bestell-Nr	Pos.	Teile-Nr	Einteilungsdatum	Einteilungs-Mg.	Abholdatum	Abholmenge	Menge/VP-Einh.	Status
1210	5500183115	00010	3864407720	04.02.2016	300,00	02.02.2016	<input type="text" value="300,00"/>	<input type="text" value="300,00"/>	<input checked="" type="checkbox"/>
1210	5500192158	00010	3944302618	04.02.2016	200,00	02.02.2016	<input type="text" value="200,00"/>	<input type="text" value="200,00"/>	<input type="checkbox"/>
1210	5500167612	00010	3864010960	05.02.2016	800,00	03.02.2016	<input type="text" value="800,00"/>	<input type="text" value="800,00"/>	<input type="checkbox"/>

Nach Auswahl aller Einteilungen klicken Sie bitte „Transportauftrag erstellen“

Im nächsten Bild sehen Sie im oberen Teil als Zusammenfassung zuerst noch einmal die Entladestelle sowie alle von Ihnen gewählten Einteilungen.

Falls sie für den Transportauftrag eine Alternative Abholstelle angeben möchte und diese uns bekannt ist, können sie dazu der Box „alt. Abholadresse“ die richtige Abholstelle auswählen. Falls keine hinterlegt ist, wenden sie sich bitte an ihren Urban Ansprechpartner.

Im unteren Teil erfassen Sie bitte die Details zum entsprechenden Lademittel.

Cockpit Supply System Logged in as Logout DE

Transportauftrag: Erstellung

Entladestelle:
Urban Transporte GmbH
Logistikterminal / LO 1210
Germanenstr. 28
DE 63741 Aschaffenburg

Alt. Abholadresse

Bestell-Nr	Pos.	Teilenummer	Einteilungsdatum	Einteilungs-Mg.	Abholdatum	Abhol-Mg.
0001166872	00001		17.07.2017	26,00	17.07.2017	26,00

*Transporteinheit:

*Anzahl: *Bruttogewicht (kg): LM (Ladeteil in m):

Länge (cm): Breite (cm): Höhe (cm):

Gefahrgut: Stapelbar: Bemerkung:

Ladeteil hinzufügen

Bitte wählen Sie hier den Verpackungstyp aus und geben Anzahl, Gewicht und Abmessungen an. Sollte es sich bei der Sendung um Gefahrgut handeln, setzen Sie bitte im entsprechenden Feld einen Haken. Wenn Ihnen bekannt ist, dass die Sendung gestapelt werden darf, setzen Sie bitte einen Haken unter „stapelbar“. Unter „Bemerkungen“ können Sie z.B. LS-Nr., Ladereferenzen, weitere Angaben zum Gefahrgut o.ä. eintragen.

Mit „Ladeinheit hinzufügen“ speichern Sie diese Angaben.

Cockpit Supply System Logged in as Logout DE

Transportauftrag: Erstellung

Entladestelle:
Urban Transporte GmbH
 Logistikterminal / LO 1210
 Germanenstr. 28
 DE 63741 Aschaffenburg

Bestell-Nr	Pos.	Teilenummer	Einteilungsdatum	Einteilungs-Mg.	Abholdatum	Abhol-Mg.
5500183115	00010	3864407720	04.02.2016	300,00	11.02.2016	300,00

*Transporteinheit:
 Einwegpalette (#EW) ▼

*Anzahl: *Bruttogewicht (kg): LM (Lademeter in m):

Länge (cm): Breite (cm): Höhe (cm):

Gefahrengut: Stapelbar: Bemerkung:

[Ladeinheit hinzufügen](#)

Wiederholen Sie den Vorgang, wenn Sie eine weitere Ladeinheit hinzufügen möchten.

Im Feld „Abholdatum“ können Sie ggf. das gewünschte Abholdatum anpassen.

ACHTUNG: Es kann nur ein Datum innerhalb der nächsten 7 Tage ausgewählt werden!

Cockpit Supply System Logged in as Logout DE

Transportauftrag: Erstellung

Entladestelle:
Urban Transporte GmbH
 Logistikterminal / LO 1210
 Germanenstr. 28
 DE 63741 Aschaffenburg

Bestell-Nr	Pos.	Teilenummer	Einteilungsdatum	Einteilungs-Mg.	Abholdatum	Abhol-Mg.
5500183115	00010	3864407720	04.02.2016	300,00	11.02.2016	300,00

Abholdatum: [Transportauftrag erstellen](#)

◀ ▶

So Mo Di Mi Do Fr Sa

31	1	2	3	4	5	6
7	8	9	10	11	12	13
14	15	16	17	18	19	20
21	22	23	24	25	26	27
28	29	1	2	3	4	5

Ladeinheit	Anz.	Br.-Gew.	Länge	Breite	Höhe	Lademeter	Gefahrengut	Stap
EW	1,00	150,00	100,00	60,00	50,00	0,00	0	1

*Transporteinheit:
 Bitte wählen ▼

*Anzahl: *Bruttogewicht (kg): LM (Lademeter in m):

Länge (cm): Breite (cm): Höhe (cm):

Gefahrengut: Stapelbar: Bemerkung:

[Ladeinheit hinzufügen](#)

Mit „Transportauftrag erstellen“ übermitteln Sie den Abholauftrag an Urban.

Als Bestätigung erhalten Sie im Anschluss die USS - Referenz-Nummer.

Cockpit Supply System Logged in as Logout DE

Success
x
 Transportauftrag #68040684 erfolgreich erstellt !

Transportauftrag: Erstellung



Entladestelle:

Transportauftrag kann erst erstellt werden wenn Entladestelle gewählt wurde !

10 Einträge anzeigen Suchen

Lagerort	Bestell-Nr	Pos.	Teile-Nr	Einteilungsdatum	Einteilungs-Mg.	Abholdatum	Abholmenge	Menge/VP-Einh.	Status
1231	5500089647	00010	3915432210	08.02.2016	500,00	05.02.2016	<input type="text" value="500,00"/>	<input type="text" value="500,00"/>	
1228	5500090044	00010	1814407719	10.02.2016	200,00	08.02.2016	<input type="text" value="200,00"/>	<input type="text" value="200,00"/>	
1228	5500090044	00010	1814407719	17.02.2016	200,00	15.02.2016	<input type="text" value="200,00"/>	<input type="text" value="200,00"/>	
1228	5500090045	00010	1814407720	10.02.2016	300,00	08.02.2016	<input type="text" value="300,00"/>	<input type="text" value="300,00"/>	
1228	5500090045	00010	1814407720	17.02.2016	300,00	15.02.2016	<input type="text" value="300,00"/>	<input type="text" value="300,00"/>	

1 bis 5 von 413 Einträgen Zurück [1](#) [2](#) [3](#) [4](#) [5](#) ... [83](#) Nächste

Sollten Sie mit der Anmeldung auch VDA-Labels drucken wollen, gehen Sie bitte folgendermaßen vor:

Wählen Sie bitte zuerst wieder den entsprechenden Entladeort.

Durch Anklicken des kleinen Felds selektieren Sie alle Einteilungen, die der Transportauftrag beinhalten soll.

Geben Sie dann im Feld „Menge/VP-Einheit“ die Anzahl der Teile an, die sich in der jeweiligen Unterverpackung befinden. Anhand der gesamten Abholmenge und der Menge pro Unterverpackung wird so die Anzahl der benötigten VDA-Labels ermittelt.

Cockpit Supply System Logged in as Logout DE

Transportauftrag: Erstellung




Entladestelle:





Positionen selektiert: 2 [Transportauftrag erstellen](#)


10 Einträge anzeigen Suchen

Lagerort	Bestell-Nr	Pos.	Teile-Nr	Einteilungsdatum	Einteilungs-Mg.	Abholdatum	Abholmenge	Menge/VP-Einh.	Status
1280	5500158702	00010	3924308277	05.02.2016	300,00	03.02.2016	<input type="text" value="300,00"/>	<input type="text" value="150"/>	<input checked="" type="checkbox"/>
1280	5500165760	00010	3863631239	05.02.2016	1.500,00	03.02.2016	<input type="text" value="1.500,00"/>	<input type="text" value="700"/>	<input checked="" type="checkbox"/>



Im nächsten Bild sehen Sie im oberen Teil als Zusammenfassung zuerst noch einmal die Entladestelle sowie alle von Ihnen gewählten Einteilungen.

Durch Klicken auf das kleine blaue  werden Ihnen nochmal die Details für die VDA-Labels aufgelistet.

Cockpit  Supply System Logged in as  Logout  DE 

Transportauftrag: Erstellung 

Entladestelle:
Urban Transporte GmbH
 Logistikterminal / LO 1280
 DE 63741 Aschaffenburg

Bestell-Nr	Pos.	Teilenummer	Einteilungsdatum	Einteilungs-Mg.	Abholdatum	Abhol-Mg.
5500158702	00010	3924308277 	05.02.2016	300,00	11.02.2016	300,00
5500165760	00010	3863631239 	05.02.2016	1.500,00	11.02.2016	1.500,00

Die Liefermenge wird nun wie von Ihnen vorgegeben (Anzahl Menge pro Einheit Unterverpackung) verteilt. Sollte wie im Beispiel die Menge nicht aufteilbar sein, erstellt das System automatisch eine Position mit der verbleibenden Restmenge.

(Die Vorgehensweise zum Druck VDA-Label im nächsten Kapitel)

Packstück Info - Internet Explorer

Packstück Info


Teile-Nr.	Liefermenge	Menge / VP-Einh.	VP-Einh. ges.	Anz. kompl	á	Anz. VP-Anbruch	á
3924308277	300,00	150,00	2,00	2,00	150,00	0,00	0,00
3863631239	1.500,00	700,00	3,00	2,00	700,00	1,00	100,00

Für den Abschluss des Auftrags und Übermittlung an Urban gehen Sie bitte wie bereits beschrieben vor.

4. Transportauftrag Übersicht

Cockpit Materialverfügbarkeit PLS Supply System Admin Panel Logged in as Logout

- Terminverwaltung
- Transportauftrag Erstellung
- Transportauftrag Übersicht**




Herzlich willkommen!

Im Bereich „Transportauftrag Übersicht“ können Sie alle bereits erstellten Transportaufträge mit den entsprechenden Sendungsdetails sowie die jeweiligen Statusmeldungen einsehen. Außerdem können hier die VDA-Labels gedruckt werden.

In der Übersicht werden alle erstellten Transportaufträge aufgelistet. Im oberen Teil können Sie die Anzeige durch Filtern nach diversen Kriterien entsprechend eingrenzen. Durch Eingabe einer USS-Referenz-Nummer im Feld „Suchen“ können Sie sich auch direkt einen einzelnen Auftrag anzeigen lassen

Sie erhalten die Angaben zu den Sendungspositionen des jeweiligen Transportauftrags durch Klicken auf den Button „Details“.

Transportaufträge Supply System 

Geschäftspartner:


Entladestelle:

Kunden-Teilernr.: Kunden-Bestellnr.:

Disponent-Zeichen:

50 Einträge anzeigen Suchen

Name Lieferant	USS Referenz	Status	Spediteur	Abholdatum	Entladedatum	Entladestelle	Details	Bemerkung Urban
	08171890	Auftrag disponiert (WinSped)	TNT Express GmbH	20.03.2020	24.03.2020	Teamlog GmbH		
	08109529	Auftrag disponiert (WinSped)	TNT Express GmbH	25.02.2020	27.02.2020	Teamlog GmbH		
	08108807	Auftrag disponiert (WinSped)	TNT Express GmbH	19.02.2020	21.02.2020	Teamlog GmbH		
	08100425	Auftrag disponiert (WinSped)	TNT Express GmbH	24.01.2020	28.01.2020	Teamlog GmbH		
	08104301	Auftrag disponiert (WinSped)	TNT Express GmbH	03.01.2020	07.01.2020	Teamlog GmbH		
	08102508	Auftrag zugestellt	TNT Express GmbH	28.11.2019	02.12.2019	Teamlog GmbH		
	08101014	Auftrag zugestellt	TNT Express GmbH	20.11.2019	22.11.2019	Teamlog GmbH		
	08101039	Auftrag zugestellt	Time-X Kuriere GmbH	12.11.2019	14.11.2019	Teamlog GmbH		
	08108576	Auftrag zugestellt	TNT Express GmbH	18.10.2019	22.10.2019	Teamlog GmbH		
	08108405	Auftrag disponiert (WinSped)	Time-X Kuriere GmbH	16.10.2019	16.10.2019	Teamlog GmbH		



Im Feld „Bemerkung Urban“ finden sie bei Bedarf weitere Informationen von unseren Disponenten.

Es werden alle Auftragsinhalte angezeigt.

print label

USS Referenz: 68040684

Firma:
Urban Betreuer: **Max Muster**
Abholdatum: 19.02.2016

Entladestelle:
Urban Transporte GmbH
Logistikterminal / LO 1210
Germanenstr. 28
DE 63741 Aschaffenburg

Positionen

10 records per page Search:

Bestell-Nr.	Teile-Nr.	Bezeichnung	Liefermenge	Einh.	Disponent#
5500183115	3864407720	Halter Zsb	300,00	ST	Hans Huber

Showing 1 to 1 of 1 entries

← Previous 1 Next →

Durch Klicken auf den Button  erhalten Sie Informationen zum Status der Sendung:

1. Auftrag erfasst
2. Auftrag disponiert
3. Auftrag zugestellt

Der Wert in den Klammern gibt den User/ System, welcher den Status erzeugt hat. Ebenso werden Datum und Uhrzeit der Statusmeldung angezeigt.

Cockpit Supply System Logged in as Logout DE

Transportaufträge Supply System

Kunden-Teilenr: Kunden-Bestellnr:

Disponent-Zeichen: Suchen

50 Einträge anzeigen Suchen

Name Lieferant	USS Referenz	Status	Spediteur	Abholdatum	Entladedatum	Entladestelle	Details
	68040684	Auftrag erzeugt:2016-02-18 10:32:22		19.02.2016		Urban Transporte GmbH	

Durch Klicken auf die USS-Referenz-Nummer können Sie bei Bedarf die VDA-Labels zur Sendung drucken.

Cockpit Supply System Logged in as Logout DE

Transportaufträge Supply System


Kunden-Teilenr: Kunden-Bestellnr:

Disponent-Zeichen: Suchen

50 Einträge anzeigen Suchen

Name Lieferant	USS Referenz	Status	Spediteur	Abholdatum	Entladedatum	Entladestelle	Details
	68040684		DSV Road GmbH	19.02.2016	23.02.2016	Urban Transporte GmbH	

Es öffnet sich ein weiteres Fenster. Hier kann der Label-Druck angestoßen werden.

(1) Wareneinfänger Linde Material Handling GmbH & Co. KG / Werk II Einfahrt Dr.-Hans-Meinhardt-Allee 1 Grossostheimer Str. 198 DE-63741 Aschaffenburg		(2) Abstellstelle - Lagerort - Verwendungsschlüssel Urban Transporte GmbH Logistikterminal / LO 1210 Germanenstr. 28 DE-63741 Aschaffenburg	
(3) Lieferschein-Nr. (N)		(4) Lieferantenanschrift (Kurzname, Werk, PLZ, Ort)	
		(5) Gewicht netto	(6) Gewicht brutto
		(7) Anzahl Packstücke 1 von 1	
(8) Sach-Nr Kunde (P) 3864407720 			
(9) Füllmenge (Q) 300,00 		(10) Bezeichnung, Lieferant, Leistung Halter Zsb	
		(11) Sach-Nr Lieferant (306) 5500183115 	
(12) Lieferanten-Nr (V) 0000000721 		(11.1) Produktions-Nr	
		(13) Datum 19.02.2016	(14) Änderungsstand
(15) Packstück-Nr (S) 68040684 		(16) Chargen-Nr (H) 1210	
Warenanhänger VDA 4902, Version 4			